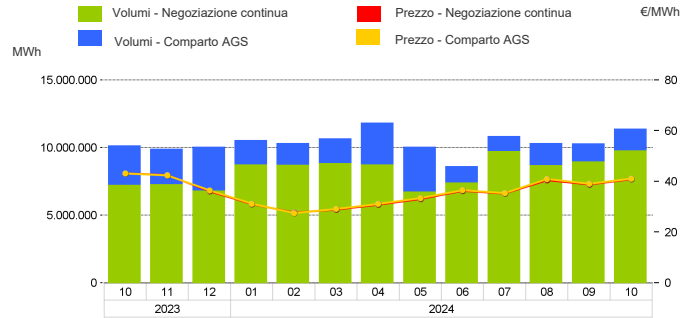


Mercato a pronti (MP-GAS)

Mercato del giorno prima (MGP-GAS)

	Prezzo. €/MWh				Volumi. MWh			
	Medio	Var	Minimo	Massimo	Totale	Var	Prodotti Giornalieri	Prodotto WE
Negoziazione continua	40,85	-5,4%	35,80	45,00	9.731.064	+35,3%	7.364.040	2.367.024

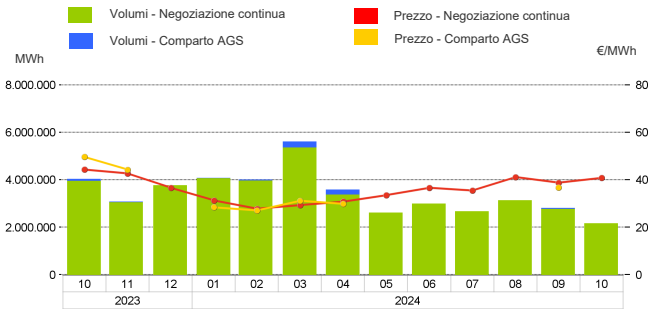
	Prezzo. €/MWh				Volumi. MWh			
	Medio	Var	Minimo	Massimo	Totale	Var	Acquisti SRG	Vendite SRG
Comparto AGS	41,06	-4,8%	36,52	44,76	1.621.776	-44,6%	1.291.008	603.192



Mercato infragiornaliero (MI-GAS)

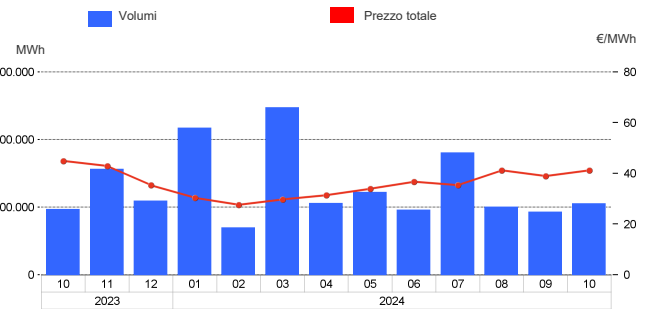
	Prezzo. €/MWh				Volumi. MWh	
	Medio	Var	Minimo	Massimo	Totale	Var
Negoziazione continua	40,83	-7,8%	36,50	45,50	2.146.656	-45,4%

	Prezzo. €/MWh				Volumi. MWh			
	Medio	Var	Minimo	Massimo	Totale	Var	Acquisti SRG	Vendite SRG
Comparto AGS	-	-	-	-	-	-	-	-



Mercato gas in stoccaggio (MGS-GAS)

	Prezzo. €/MWh				Volumi. MWh					
	Medio	Var	Minimo	Massimo	Totale	Var	Acquisti SRG Bilanciamento	Acquisti SRG Altre finalità	Vendite SRG Bilanciamento	Vendite SRG Altre finalità
Stogit	41,21	-8,2%	38,79	44,81	209.109	+8,6%	84.407	-	32.255	-
Edison	-	-	-	-	-	-	-	-	-	-
Totale ⁽¹⁾	41,21	-8,2%	38,79	44,81	209.109	+8,6%	84.407	-	32.255	-



1) Il prezzo "Totale" è calcolato come media ponderata dei prezzi per i volumi complessivamente scambiati presso ciascun sistema di stoccaggio.
 2) Per gestire in sicurezza eventuali scostamenti previsti tra immissioni e prelievi complessivi della rete ai sensi dell'art.2.5 dell'Allegato A della delibera ARERA 312/2016/R/gas.
 3) Compravendite di gas in stoccaggio effettuate da Snam Rete Gas (SRG) diverse da "Bilanciamento".

Mercato a termine (MT-GAS)

Prodotti	Mercato						OTC		Totale		Posizioni aperte*		
	Prezzo minimo		Prezzo massimo		Prezzo di controllo*		Volumi		Volumi		Volumi		
	€/MWh	€/MWh	€/MWh	€/MWh	variazione %	N.	MWh/g	N.	MWh/g	MWh/g	variazione %	MWh/g	MWh
Q-2025-01	-	-	-	-	45,68	13,5%	-	-	-	-	-	-	-
CY-2025	-	-	-	-	44,02	14,1%	-	-	-	-	-	-	-
SS-2025	-	-	-	-	44,21	17,1%	-	-	-	-	-	-	-
Q-2025-02	-	-	-	-	43,47	11,9%	-	-	-	-	-	-	-
Q-2025-03	-	-	-	-	43,18	15,3%	-	-	-	-	-	-	-
M-2024-11	-	-	-	-	38,88	0,0%	-	-	-	-	-	-	-
M-2024-12	-	-	-	-	45,29	16,7%	-	-	-	-	-	-	-
M-2025-01	-	-	-	-	45,33	11,6%	-	-	-	-	-	-	-
BoM-2024-10	-	-	-	-	38,44	4,5%	-	-	-	-	-	-	-
WS-2025/2026	-	-	-	-	43,98	15,5%	-	-	-	-	-	-	-
Q-2025-04	-	-	-	-	43,70	11,7%	-	-	-	-	-	-	-
M-2025-02	-	-	-	-	45,88	-	-	-	-	-	-	-	-
BoM-2024-11	-	-	-	-	39,44	-	-	-	-	-	-	-	-
Totale	-	-	-	-	-	-	-	-	-	-	-	-	-

* Riferito all'ultima sessione di contrattazione del mese